

INPS

Istituto Nazionale Previdenza Sociale



INPS

**Direzione Centrale Sistemi Informativi e
Tecnologici**

Area CRM & Contact Center

Procedura Internet per la trasmissione delle domande
relative agli sgravi contrattazione di II livello per
l'anno 2012

Documento:

Manuale Utente

Versione:

1.0

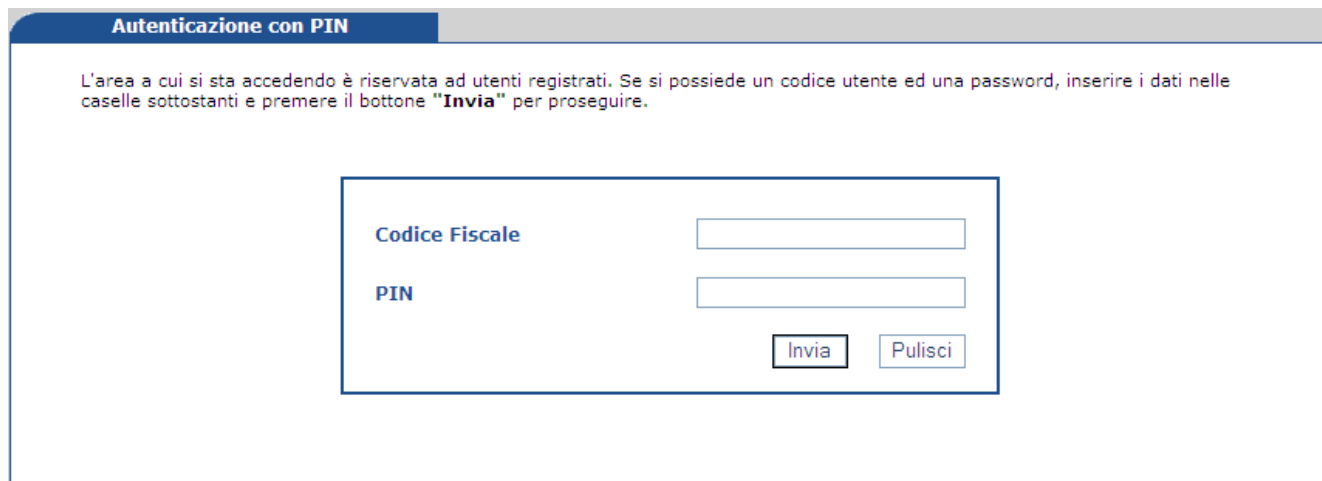
Contenuti del documento:

1	Funzionalità del servizio	3
1.1	Accesso alla procedura web	3
1.2	Pagina iniziale	4
1.3	Menu Nuova domanda	5
1.3.1	<i>Inserimento Domanda</i>	5
1.3.2	<i>Caricamento file xml</i>	13
1.4	Menu Gestisci Domande	20
1.4.1	<i>Lista domande inviate</i>	20
1.4.2	<i>Lista domande annullate</i>	21
1.4.3	<i>Ricerca domande</i>	22
1.5	Menu Guida Utente	23
1.5.1	<i>Documentazione</i>	23
1.6	E-mail di notifica: domanda tramite pagina web	24
1.6.1	<i>Corretto invio della domanda</i>	24
1.6.2	<i>Annullamento domanda inviata</i>	24
1.6.3	<i>Protocollazione della domanda</i>	24
1.6.4	<i>Lista aziende ammesse al beneficio</i>	25
1.7	E-mail di notifica: domanda tramite file xml	25
1.7.1	<i>Superamento controlli formali sul file e controlli di coerenza bloccanti su tutte le domande</i>	25
1.7.2	<i>Mancato superamento dei controlli formali sul file</i>	25
1.7.3	<i>Superamento controlli formali sul file e mancato superamento dei controlli di coerenza bloccanti su alcune domande</i>	25
1.7.4	<i>Superamento controlli formali sul file e mancato superamento dei controlli di coerenza bloccanti su tutte le domande</i>	26
1.7.5	<i>Annullamento domanda inviata</i>	26
1.7.6	<i>Protocollazione della domanda</i>	26
1.7.7	<i>Lista Aziende ammesse al beneficio</i>	27

1 Funzionalità del servizio

1.1 Accesso alla procedura web

L'accesso alla procedura web *Sgravi contrattazione II livello 2012* è possibile attraverso la sezione del sito istituzionale "Servizi on line – Servizi per le Aziende e Consulenti", inserendo il proprio codice fiscale e il pin rilasciato dall'Istituto (Figura succ.).



The screenshot shows a web interface for PIN authentication. At the top, there is a blue header with the text "Autenticazione con PIN". Below the header, a message in red text states: "L'area a cui si sta accedendo è riservata ad utenti registrati. Se si possiede un codice utente ed una password, inserire i dati nelle caselle sottostanti e premere il bottone "Invia" per proseguire." Below this message is a form with two input fields: "Codice Fiscale" and "PIN". To the right of each field is a text input box. At the bottom right of the form are two buttons: "Invia" and "Pulisci".

Figura 1

La trasmissione telematica delle domande di ammissione allo sgravio contrattuale di secondo livello, è consentita alle categorie indicate nella circolare n. 28/2011 e nei messaggi successivi.

In seguito all'autenticazione tramite PIN viene visualizzata una finestra (Figura succ.) contenente l'elenco dei servizi per le aziende e i consulenti tra i quali "Sgravi contrattazione II livello 2012".

The screenshot shows the INPS website interface. At the top, there are navigation links for 'Informazioni' and 'Servizi online', along with a search bar and a 'TROVA' button. Below this, a banner reads 'servizi per le aziende e i consulenti'. A user login bar indicates the user is 'TSTPRV50A41H501Q - TEST WMO' with an email 'prova1@prova.it'. On the left, a vertical menu lists services such as 'DM10', 'UNIEMENS Aggregato', 'EMENS', 'UNIEMENS', 'GLA', 'Regolarità Contributiva', 'Iscrizione e Variazione Azienda', 'CIG', 'Invio Domande Fondo Trasporto Aereo', 'Dichiarazioni di responsabilità', 'Servizi Rapporto di Lavoro Domestico', 'Invio Moduli On-Line', 'Scarico Logo INPS', 'Modifica Email', 'Cassetto Previdenziale', 'Questionario On-Line', 'Stabilizzazione rapporti di collaborazione', and 'Sgravi contrattazione II Livello 2012'. The main content area displays a notification titled 'Sospensione del servizio di assistenza da Contact Center per Aziende, Consulenti e Professionisti in materia di Emens e Durc'. The text of the notification states that the assistance service is temporarily suspended and provides alternative contact methods via email and electronic mailboxes. It also specifies the correct email addresses for companies, autonomous workers, and professionals, and clarifies the naming convention for 'NomeSede'.

Figura 2

1.2 Pagina iniziale

Dopo aver cliccato sul link "Sgravi Contrattazione II livello 2012", l'utente accede alla pagina iniziale e visualizza un messaggio con le date di apertura e di chiusura dell'applicazione (figura succ.).

La procedura web permette, tramite il menu in alto a sinistra, di accedere alle seguenti funzionalità:

- **Nuova domanda:**
 - Inserimento domanda: compilazione della pagina web per il caricamento di una singola domanda;
 - Caricamento file xml: caricamento del file xml realizzato, contenente una o più domande;
- **Gestisci Domande:**
 - Lista domande inviate: visualizzazione dell'elenco delle singole domande inviate. Cliccando sulla singola domanda si visualizza il dettaglio;
 - Lista domande annullate: visualizzazione dell'elenco delle singole domande inviate e successivamente annullate. Cliccando sulla singola domanda si visualizza il dettaglio;
 - Ricerca domanda: ricerca di una o più domande;
- **Guida Utente:**
 - Documentazione: visualizzazione delle indicazioni per accedere alla documentazione relativa agli sgravi di contrattazione di II livello per l'anno 2012.

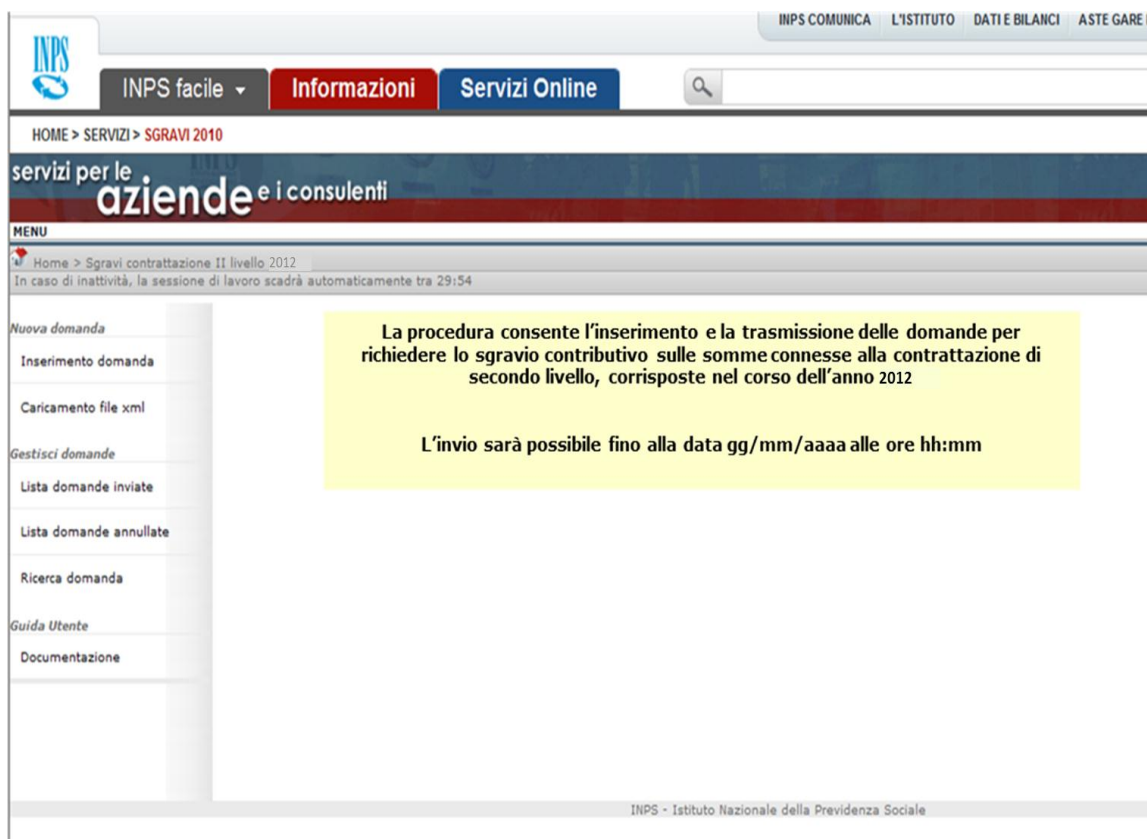


Figura 3 (Messaggio esemplificativo)

1.3 Menu Nuova domanda

1.3.1 Inserimento Domanda

Tramite il link "Inserimento domanda" si accede alla pagina web per l'inserimento della domanda singola (Figura succ.).

I campi da compilare all'interno della pagina web sono:

- Dati trasmittente:
 - Trasmissione domanda per conto di associazione datoriale (SI/NO),
 - Nome associazione datoriale (*campo obbligatorio se il campo precedente – "Trasmissione domanda per conto di associazione datoriale" – ha valore SI*),
 - Nominativo (popolato in automatico con i dati associati al pin utilizzato per accedere alla procedura – *non editabile*),
 - Codice Fiscale (popolato in automatico con i dati associati al pin utilizzato per accedere alla procedura – *non editabile*),
 - E-mail (*campo obbligatorio*);
- Dati azienda
 - Codice Fiscale Azienda (*campo obbligatorio*),
 - Denominazione azienda (*campo obbligatorio*),
 - Indirizzo (*campo obbligatorio*),
 - Cap (*campo obbligatorio*),
 - Comune (*campo obbligatorio*),
 - Provincia (*campo obbligatorio*),
 - E-mail del datore di lavoro (*campo obbligatorio*);

- Ente pensionistico/previdenziale - Gestione
 - INPS / exENPALS / exINPDAP / INPGI (*campo obbligatorio*),
 - Matricola (campo obbligatorio se l'ente pensionistico/previdenziale selezionato è INPS e se l'azienda per cui si richiede lo sgravio è di tipo DM/UNIEMENS).

Qualora l'utente trasmittente sia abilitato a trasmettere la domanda per la matricola inserita, il campo "Importo complessivo delle erogazione per l'anno 2012, entro il limite del tetto del 2,25%" sarà precompilato con l'importo dei premi dichiarato nei flussi Uniemens 2012 (se disponibile).

Sarà possibile comunque in ogni caso modificare il valore prepopolato: in tal caso, ai fini dell'ammissione allo sgravio, sarà considerato il valore modificato;

 - Codice Agricoli (campo obbligatorio se l'ente pensionistico/previdenziale selezionato è INPS e se l'azienda per cui si richiede lo sgravio è di tipo Agricola);
- Dati Contratto
 - Data stipula contratto (*campo obbligatorio*);
 - Tipo contratto (aziendale o territoriale) (*campo obbligatorio*);
 - Data validità contratto dal (*campo obbligatorio*);
 - Data validità contratto al (*campo obbligatorio*);
 - Ultra attività del contratto (SI/NO) (*campo obbligatorio*);
 - Depositario del contratto (campo facoltativo);
 - Direzione Territoriale del lavoro di deposito del contratto (*campo obbligatorio*);
 - Data deposito del contratto (*campo obbligatorio*);
- Sgravi del 2,25% per l'anno 2012
 - Importo complessivo delle erogazioni per l'anno 2012, entro il limite del tetto del 2,25% (*campo obbligatorio*),
 - Importo sgravio per datore di lavoro (max 25 punti percentuali) (*campo obbligatorio*);
 - Importo sgravio per lavoratore (intera quota) (*campo obbligatorio*);
 - Numero lavoratori interessati (*campo obbligatorio*).

Le opzioni da scegliere sono:

- Pulsante **PULISCI**: permette di cancellare tutti i dati inseriti nella pagina web;
- Pulsante **INVIA**: permette di inviare la domanda.

Trasmittente

Dichiaro di trasmettere la domanda per conto di una associazione datoriale

No

Si Se Sì, specificare il nome di associazione datoriale (*)

Nominativo (*)

Codice Fiscale (*)

E-mail (*)

Dichiarazione sostitutiva ai sensi dell'art. 47 del decreto del Presidente della Repubblica 28 dicembre 2000, n. 445.

Codice Fiscale Azienda (*)

Denominazione Azienda (*)

Indirizzo (*)

Cap (*)

Comune (*)

Provincia (*)

E-mail del datore di lavoro (*)

Ente Pensionistico / Previdenziale - Gestione

INPS

Matricola (Se l'ente pensionistico è INPS e il tipo di azienda è DM/UNIEMENS) (*)

Codice Agricoli (Se l'ente pensionistico è INPS e il tipo di azienda è Agricola) (*)

ex ENPALS

ex INPDAP

INPGI

al fine di usufruire dello sgravio contributivo di cui all'articolo 1, commi 67 e 68, della legge 24 dicembre 2007, n. 247 e del D.M. 27 dicembre 2012 pubblicato sulla G.U. n. 79 dell'4 aprile 2013

Data Stipula Contratto (*)

sottoscritto un **contratto collettivo aziendale** ovvero di secondo livello

aderito al **contratto territoriale**

Data Validità Contratto dal (*)

Data Validità Contratto al (*)

Ultra attività del contratto No

Si

che il predetto contratto è stato depositato dall'impresa
ovvero da [indicare l'associazione categoria]

presso Direzione Territoriale del lavoro di (*)

in data (*)

Sgravi del 2,25 % per l'anno 2012:

Importo complessivo delle erogazioni per l'anno 2012, entro il limite del tetto del 2,25 % (*)

Importo sgravio per datore di lavoro (max 25 punti percentuali) (*)

Importo sgravio per lavoratore (intera quota) (*)

Numero lavoratori interessati (*)

Dichiarazione

non veritiera, ai sensi degli articoli 75 e 76 del decreto del Presidente della Repubblica 28 dicembre 2000, n. 445.

Informativa sul trattamento dei dati personali

L'Istituto osserverà le norme di cui all'articolo 13 del D.LGS. 30 Giugno 2003, n. 196, recante il Codice in materia di dati personali

I campi contrassegnati con (*) sono obbligatori.

INVIATA PULISCI

Figura 4

In caso di ente pensionistico "INPS" e tipo azienda "DM/Uniemens", per inserire la matricola, sarà necessario:

1. selezionare il tasto "Inserisci Matricola" (figura successiva)

Figura 5

2. Inserire la matricola nella nuova maschera e selezionare il tasto "OK" (figura successiva)

Figura 6

A valle dell'inserimento della matricola e della selezione del tasto "OK", l'applicazione verificherà che l'utente trasmittente sia abilitato a trasmettere la domanda per la matricola inserita.

Nel caso in cui tale controllo abbia esito negativo, si visualizzerà il seguente messaggio:

Figura 7

Nel caso in cui tale controllo abbia esito positivo, nella pagina di compilazione della domanda (fig. 4):

- Il campo "Matricola" presenterà la matricola inserita. La matricola non potrà essere modificata dal campo di testo (sarà necessario selezionare nuovamente il tasto "Inserisci matricola");
- Il campo "Importo complessivo delle erogazioni per l'anno 2012" sarà prepopolato con l'informazione presente nei flussi Uniemens 2012. Il campo sarà comunque modificabile. Nel caso in cui nei flussi Uniemens 2012 non dovesse essere presente tale informazione, il campo risulterà vuoto.

Il tasto "Reimposta Dati Uniemens" consentirà, anche a valle di modifiche sul contenuto del campo, di popolare il campo "Importo complessivo delle erogazioni per l'anno 2012" secondo quanto presente nei flussi Uniemens 2012 (lì dove tale informazione risulti presente).

Figura 8

1.3.1.1 Controlli effettuati sulla pagina web

CONTROLLI BLOCCANTI:

I controlli effettuati dalla procedura sui campi della pagina web che bloccano l'invio della domanda in caso di esito negativo sono:

- I campi obbligatori devono essere tutti popolati;
- Il campo "email trasmittente" deve contenere un indirizzo formalmente valido di posta elettronica, contenente un carattere "@"
- Il campo "Codice Fiscale Azienda" deve essere un Codice Fiscale valido (16 caratteri alfanumerici) oppure una Partita IVA formalmente valida (11 caratteri numerici);
- Il campo CAP deve contenere 5 caratteri numerici;
- Il campo Provincia deve contenere 2 caratteri;
- Il campo "e-mail del datore di lavoro" deve contenere un indirizzo formalmente valido di posta elettronica, contenente un carattere "@";
- Se l'"Ente Pensionistico/Previdenziale - Gestione" selezionato è INPS, il campo "Matricola" (se valorizzato) deve contenere una matricola formalmente valida e per la quale, l'utente trasmittente sia abilitato alla trasmissione della domanda;
- Se l'"Ente Pensionistico/Previdenziale - Gestione" selezionato è INPS e il campo Matricola non è valorizzato, il campo "Codice Agricoli" deve essere compilato;
- I campi data devono essere formalmente validi (gg/mm/aaaa);
- Il campo "Data Stipula Contratto" deve essere compilato con una data compresa tra il 01/01/1993 e il 31/12/2012;
- Il campo "Data validità contratto dal" deve presentare una data:
 - compresa tra il 01/01/1993 e il 31/12/2012,
 - antecedente alla data di fine validità del contratto;
- Il campo "Data validità contratto al" deve presentare una data non inferiore al 01/01/2012. Nel caso di ultra attività del contratto, il campo "Data validità contratto al" può essere inferiore del 01/01/2012 ma comunque non inferiore al 01/01/1993;
- La data di deposito del contratto deve essere compresa tra il 01/01/1993 e il 06/05/2013;

- Il campo "Importo complessivo delle erogazioni per l'anno 2012, entro il limite del tetto del 2,25%" deve essere maggiore di zero;
- Il campo "Importo sgravio per datore di lavoro (max 25 punti percentuali)" deve essere maggiore di zero e al massimo pari al 25% del valore immesso nel campo "Importo complessivo delle erogazioni per l'anno 2012, entro il limite del tetto del 2,25%";
- Il campo "Importo dello sgravio per lavoratore (intera quota)" deve essere al massimo pari al 9,49% del valore inserito nel campo "Importo complessivo delle erogazioni per l'anno 2012, entro il limite del tetto del 2,25%";
- Il campo "Numero lavoratori interessati" deve contenere un numero intero non negativo;
- Tutti gli importi devono contenere non più di due cifre decimali;
- L'importo dello sgravio datore di lavoro e dello sgravio per lavoratore devono essere non superiori a 100 mln di euro;
- Due domande che presentano tutti i campi **determinanti** uguali sono considerate **duplicate**. I campi determinanti sono:
 - Data Stipula Contratto;
 - Data Validità Contratto Dal;
 - Data Validità Contratto Al;
 - Data Deposito Contratto;
 - Codice Fiscale Azienda;
 - Matricola (Se l'ente pensionistico è INPS e il tipo azienda è DM/UNIEMENS);
 - Codice Agricoli (Se l'ente pensionistico è INPS e il tipo di azienda è Agricola);
 - Tipo Azienda;
 - Tipo Contratto;
 - Ente Pensionistico-Gestione;
 - Numero lavoratori;
 - Tutti gli importi.

Nel caso in cui siano presenti una o più domande duplicate, la procedura ne darà segnalazione e ne impedirà l'acquisizione (figura successiva).



Figura 9

CONTROLLI NON BLOCCANTI:

I controlli effettuati dalla procedura sui campi della pagina web che, in caso di esito negativo, vengono segnalati all'utente consentono comunque la sottomissione della domanda sono:

- Se l'ente pensionistico è INPS e il campo "Matricola" è valorizzato, la matricola indicata deve comparire all'interno dell'anagrafica aziende dell'Istituto;
- Il campo "Importo complessivo delle erogazioni per l'anno 2012, entro il limite del tetto del 2,25%" deve essere pari al massimo al 2,25% del monte retributivo denunciato nei flussi UNIEMENS nell'anno di riferimento.

1.3.1.2 Esiti della sottomissione della domanda

- **Caso 1: Superamento dei controlli "BLOCCANTI" e "NON BLOCCANTI"**

Nel caso in cui la domanda superi i controlli bloccanti e non bloccanti, a valle della selezione del tasto "Invia" l'utente visualizzerà la schermata in figura successiva (esemplificativo) con il messaggio di esito positivo dell'invio.



Figura 10

La domanda risulterà quindi inviata e sarà visualizzabile nella lista delle domande inviate.

- **Caso 2: Mancato superamento dei controlli "NON BLOCCANTI"**

Nel caso in cui la domanda superi i controlli bloccanti ma non superi quelli non bloccanti, a valle della selezione del tasto "Invia" l'utente visualizzerà la schermata in figura successiva (esemplificativo) con il messaggio che segnala la presenza di anomalie e la possibilità di inviare comunque la domanda.

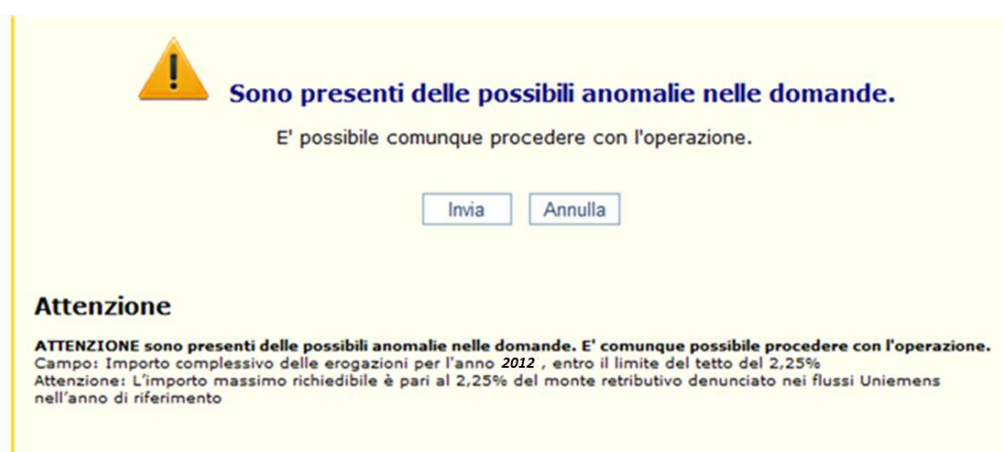


Figura 11

Nel caso in cui si selezioni il tasto "Annulla", la domanda non sarà inviata e si ritornerà nella pagina di "Inserimento domanda".

Nel caso in cui si decida invece di inviare comunque la domanda, si visualizzerà la schermata in figura successiva:

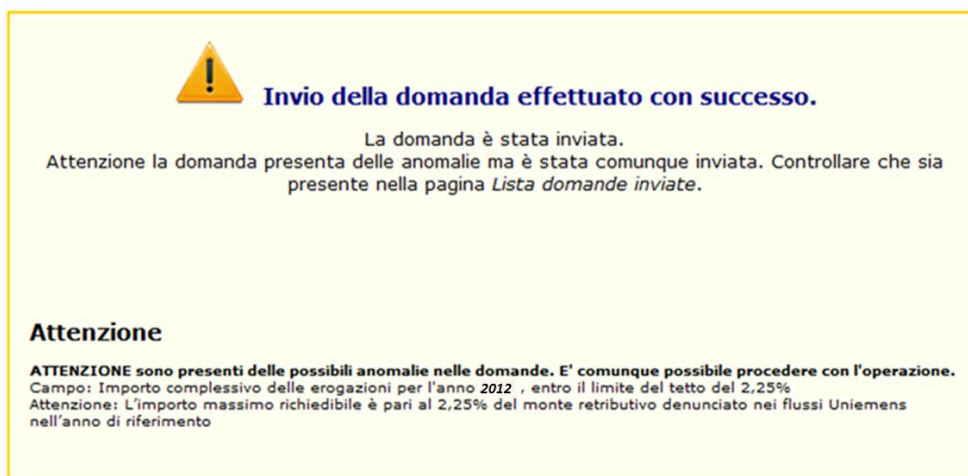


Figura 12

La domanda risulterà quindi inviata e sarà visualizzabile nella lista delle domande inviate.

Caso 3: Mancato superamento dei controlli BLOCCANTI

Nel caso in cui la domanda non superi i controlli bloccanti, a valle della selezione del tasto "Invia" l'utente visualizzerà la schermata in figura successiva (esemplificativo) con il messaggio che segnala il mancato invio della domanda.



Figura 13

La domanda non sarà quindi inviata.

1.3.2 Caricamento file xml

Tramite il link "Caricamento file xml" si accede alla schermata (Figura succ.) per il caricamento del file xml contenente le domande di sgravio da presentare.

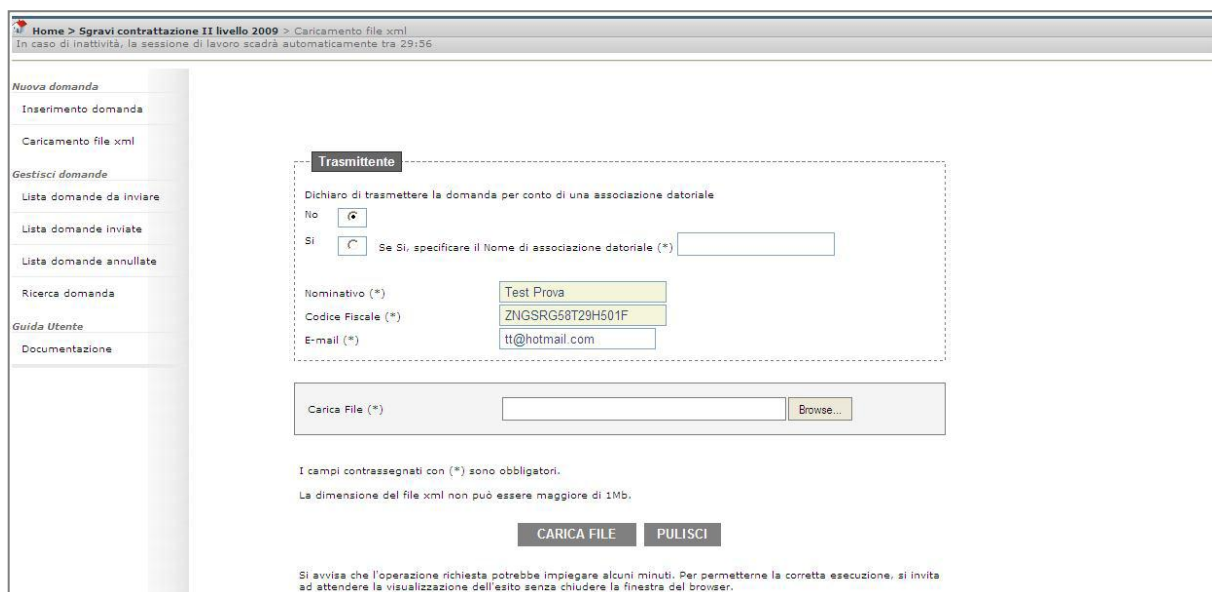


Figura 14

I dati richiesti per ogni singolo file xml inserito sono:

- Dichiarazione di trasmissione domanda per conto di associazione datoriale (SI/NO);
- Nome associazione datoriale (*campo obbligatorio se il campo precedente ha valore SI*);
- Nominativo (*popolato in automatico con i dati associati al pin utilizzato per accedere alla procedura – non editabile*);
- Codice fiscale (*popolato in automatico con i dati associati al pin utilizzato per accedere alla procedura – non editabile*);
- E-mail (*campo obbligatorio - Deve essere un indirizzo formalmente valido di posta elettronica, contenente un carattere "@"*). Il mancato rispetto del controllo non consente l'invio del file xml).

Una volta inseriti i dati del trasmittente, si ha la possibilità di selezionare il file xml cliccando sul tasto "Browse.." della sezione "Carica file" e selezionando il file contenente le domande.

I dati da inserire all'interno del file xml sono:

- Numero domande (campo obbligatorio);
- Codice fiscale trasmittente (campo obbligatorio);
- E-mail trasmittente (campo obbligatorio);

I dati da inserire all'interno di ogni domanda presente all'interno del file xml sono:

- Codice identificativo (campo obbligatorio);
- Tipo contratto (campo obbligatorio);
- Data contratto (campo obbligatorio);
- Data contratto dal (campo obbligatorio);
- Flag Ultrattività contratto (campo obbligatorio);
- Data contratto al (campo obbligatorio);

- Direzione Territoriale del Lavoro (campo obbligatorio);
- Depositario (campo facoltativo);
- Data deposito (campo obbligatorio);
- Ente pensionistico (campo obbligatorio);

Sezione "Azienda":

- Denominazione (campo obbligatorio);
- Codice Fiscale azienda (campo obbligatorio);
- Indirizzo (campo obbligatorio);
- CAP (campo obbligatorio);
- Comune (campo obbligatorio);
- Provincia (campo obbligatorio);
- E-mail azienda (campo obbligatorio);
- Tipo azienda (campo obbligatorio);
- Codice identificativo (campo facoltativo nel caso in cui l'ente pensionistico non sia INPS);

Sezione "Sgravi":

- Sgravi id (campo obbligatorio);
- Erogazione complessiva: Anno (campo obbligatorio);
- Erogazione complessiva: Importo (campo obbligatorio);
- Erogazione complessiva: Numero lavoratori (campo obbligatorio);
- Sgravi Datore di lavoro: Anno (campo obbligatorio);
- Sgravi Datore di lavoro: Importo (campo obbligatorio);
- Sgravi Lavoratore: Anno (campo obbligatorio);
- Sgravi Lavoratore: Importo (campo obbligatorio).

Una volta selezionato il file, si può scegliere tra 2 opzioni:

- **CARICA FILE:** permette di caricare il file selezionato e di sottoporlo ai controlli previsti dalla procedura;
- **PULISCI:** permette di ripulire la pagina web dalle informazioni inserite.

1.3.2.1 Controlli effettuati sul file xml

CONTROLLI FORMALI SUL FILE

I controlli formali effettuati dalla procedura sul file xml che bloccano il caricamento dell'intero file in caso di esito negativo sono:

- Il file deve essere in formato "XML" valido;
- Il file deve contenere almeno una domanda;
- Il file deve avere una dimensione massima di 1 Mb;
- I campi obbligatori devono essere tutti popolati;
- Campo Numero domande: deve essere un numero intero;
- Codice fiscale trasmittente: Deve essere una stringa di 16 caratteri alfanumerici;
- E-mail trasmittente: Il numero di caratteri deve essere compreso tra 1 e 50;
- Tipo contratto: Deve assumere valore "TERRITORIALE" oppure "AZIENDALE";
- Data stipula contratto: Deve essere una stringa di 10 caratteri;
- Data contratto dal: Deve essere una stringa di 10 caratteri;
- Flag Ultrattività contratto: Il campo può contenere solo i valori "True" e "False";
- Data contratto al: Deve essere una stringa di 10 caratteri;
- Direzione Territoriale del Lavoro: Non deve superare la lunghezza di 50 caratteri;
- Depositario (se presente il campo): Deve avere lunghezza compresa tra 1 e 50 caratteri;

- Data deposito: Deve essere una stringa di 10 caratteri;
- Ente pensionistico: Deve essere assumere obbligatoriamente uno dei seguenti valori
 - INPS,
 - ENPALS,
 - INPDAP,
 - INPGI;
- Denominazione: Deve avere lunghezza compresa tra 1 e 50 caratteri;
- Codice Fiscale azienda: Il campo deve avere lunghezza di 11 o 16 caratteri;
- Indirizzo: Deve avere lunghezza compresa tra 1 e 50 caratteri;
- CAP: Deve essere una stringa di 5 caratteri;
- Comune: Deve avere lunghezza compresa tra 1 e 50 caratteri;
- Provincia: Deve essere una stringa di 2 lettere;
- E-mail azienda: Deve avere lunghezza compresa tra 1 e 50 caratteri;
- Tipo azienda: Deve assumere obbligatoriamente uno dei seguenti valori:
 - DM
 - AGRICOLI
 - NON INPS
- Sgravi id: Deve assumere obbligatoriamente il valore **2.25**;
- Erogazione complessiva – Anno: Deve assumere obbligatoriamente il valore **2012**;
- Sgravi Datore di lavoro – Anno: Deve assumere obbligatoriamente il valore **2012**;
- Sgravi Lavoratore – Anno: Deve assumere obbligatoriamente il valore **2012**.

CONTROLLI DI COERENZA SULLE DOMANDE - BLOCCANTI

A valle dei controlli formali sul file xml, la procedura procede ad effettuare controlli di coerenza bloccanti sulle singole domande. Nel caso in cui tali controlli rilevino la presenza di errori, saranno scartate solo le singole domande errate e non l'intero file.

Tali controlli sono:

- Codice fiscale trasmittente: Deve essere un codice fiscale valido (16 caratteri alfanumerici);
- E-mail trasmittente: Deve essere un indirizzo formalmente valido di posta elettronica, contenente un carattere "@" ed il dominio contenente il carattere ".";
- Codice identificativo domanda: deve essere valorizzato;
- Data stipula contratto:
 - Deve essere una data formalmente valida,
 - Deve essere: $1/01/1993 \leq \text{gg/mm/aaaa} \leq 31/12/2012$;
- Data contratto dal:
 - Deve essere una data formalmente valida,
 - Deve essere: $1/01/1993 \leq \text{gg/mm/aaaa} \leq 31/12/2012$;
 - Deve essere minore della data nel campo "Data contratto al";
- Data contratto al:
 - Deve essere una data formalmente valida,
 - Deve essere $\geq 01/01/2012$ nel caso in cui non ci sia ultrattività del contratto;
 - Deve essere $\geq 01/01/1993$ solo in caso di ultrattività del contratto,
 - Deve essere maggiore del campo "Data contratto Dal";
- Direzione Territoriale del Lavoro: Deve avere lunghezza compresa tra 1 e 50 caratteri;
- Data deposito:

- Deve essere una data formalmente valida,
 - Deve essere compresa tra 01/01/1993 ≤ gg/mm/aaaa ≤ 06/05/2013;
- Codice Fiscale: deve essere un Codice Fiscale formalmente valido (16 caratteri alfanumerici) oppure una Partita IVA formalmente valida (11 caratteri numerici);
- CAP: Deve essere un numero di 5 caratteri;
- E-mail azienda:
 - Deve essere un indirizzo formalmente valido di posta elettronica, contenente un carattere "@" ed il dominio contenente il carattere ".";
 - Deve essere massimo di 50 caratteri;
- Tipo azienda:
 - Deve assumere obbligatoriamente uno valore tra DM, AGRICOLI, NON INPS
- Codice identificativo (se il Tipo Azienda è DM o AGRICOLI):
 - Deve essere presente solo se il campo "Tipo Azienda" è DM o AGRICOLI,
 - Per tipologia di azienda DM deve essere una Matricola INPS formalmente valida;
 - Per tipologia di azienda AGRICOLI il campo deve essere compilato;
 - Per tipologia di azienda NON INPS il campo non deve essere valorizzato;
- Erogazione complessiva – Importo
 - Deve essere un numero, con al massimo due cifre decimali separate da un punto,
 - L'importo non può essere superiore a 100 milioni
 - In caso di Ente "INPS" e tipo Azienda "DM", il campo può essere vuoto. In tal caso, l'applicazione popolerà il campo con l'importo dei premi presente nei flussi Uniemens 2012. Qualora tale informazione non dovesse essere disponibile, l'applicazione restituirà un messaggio di errore;
- Erogazione complessiva – Numero lavoratori (se non compilato, la procedura valorizza il campo con il valore zero):
 - Deve essere un valore intero non negativo;
- Sgravi Datore di lavoro – Importo:
 - Deve essere un numero, con al massimo due cifre decimali separate da un punto;
 - L'importo deve essere maggiore di zero e minore uguale al 25% del valore del campo "Erogazione complessiva: importo";
- Sgravi Lavoratore – Importo:
 - Deve essere un numero, con al massimo due cifre decimali separate da un punto;
 - L'importo deve essere maggiore uguale a zero e minore uguale al 9,49% del valore del campo "Erogazione complessiva: importo";
- Due domande che presentano tutti i campi **determinanti** uguali sono considerate duplicate. I campi determinanti sono:
 - Data Stipula Contratto;
 - Data Contratto Dal;
 - Data Contratto Al;
 - Data Deposito;
 - Codice Fiscale Azienda;
 - Codice identificativo;
 - Tipo Azienda;
 - Tipo Contratto;
 - Ente Pensionistico;
 - Numero lavoratori;
 - Tutti gli importi.

- Nel caso in cui siano presenti una o più domande duplicate, la procedura ne darà segnalazione e ne impedirà la sottomissione (figura succ).



Figura 15

CONTROLLI DI COERENZA SULLE DOMANDE – NON BLOCCANTI

A valle dei controlli di coerenza bloccanti sulle domande, la procedura procede ad effettuare controlli di coerenza non bloccanti sulle singole domande. Nel caso in cui tali controlli rilevino la presenza di errori, questi vengono segnalati all'utente consentendo comunque la sottomissione della domanda.

- Se il campo "Ente pensionistico" è valorizzato con "INPS" e il campo "Tipo Azienda" è valorizzato con "DM", il campo "Codice Identificativo" deve contenere una matricola che compare all'interno dell'anagrafica aziende dell'Istituto;
- Il campo "Erogazione complessiva – Importo" deve essere pari al massimo al 2,25% del monte retributivo denunciato nei flussi UNIEMENS nell'anno di riferimento.

1.3.2.2 Esiti del caricamento del file xml

Alla sottomissione del file xml, il sistema effettua i controlli e comunica le seguenti casistiche:

- **Caso 1: Superamento controlli formali sul file e controlli di coerenza (bloccanti e non bloccanti) sulle domande** (Figura succ. – Esempio).



Figura 16

Il file sarà quindi caricato e le singole domande in esso presenti risulteranno inviate e visualizzabili nella lista delle domande inviate.

- **Caso 2: Mancato superamento dei controlli formali sul file** (Figura succ. – Esemplicativo)



Figura 17

Il file non sarà quindi caricato e tutte le domande in esso presenti non saranno inviate.

- **Caso 3: Superamento controlli formali sul file e mancato superamento dei controlli di coerenza bloccanti su alcune domande** (Figura succ. – Esemplicativo)



Figura 18

La procedura segnala la presenza di domande che non superano i controlli di coerenza bloccanti.

Nel caso in cui l'utente scelga di sottomettere comunque il file, saranno inviate solo le domande corrette (figura succ. – Esemplicativo).



Figura 19

- **Caso 4: Superamento controlli formali sul file e mancato superamento dei controlli di coerenza bloccanti su tutte le domande** (Figura succ. – Esempificativo)

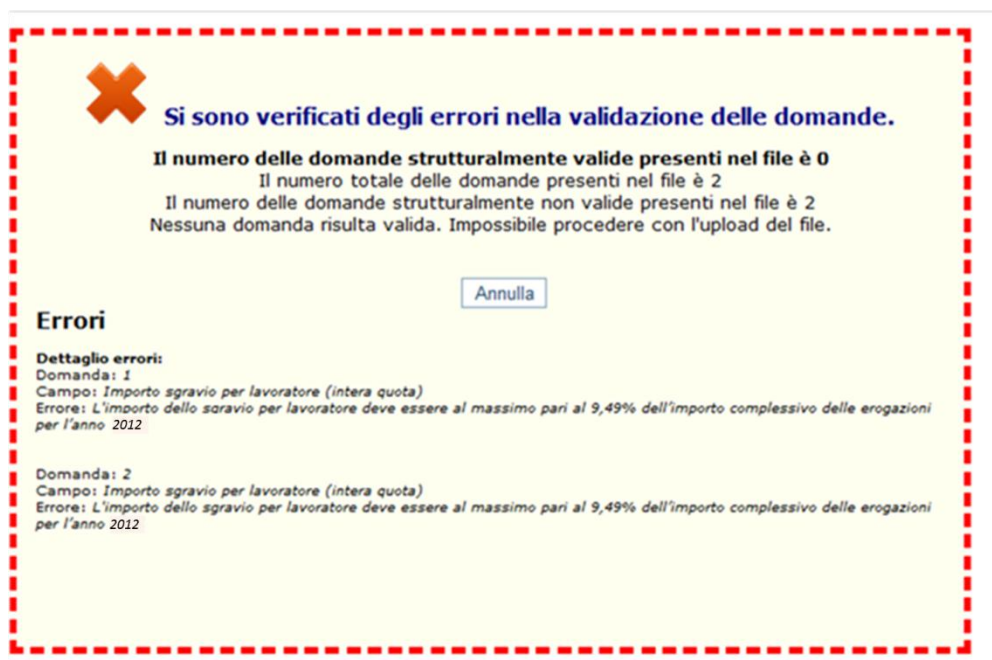
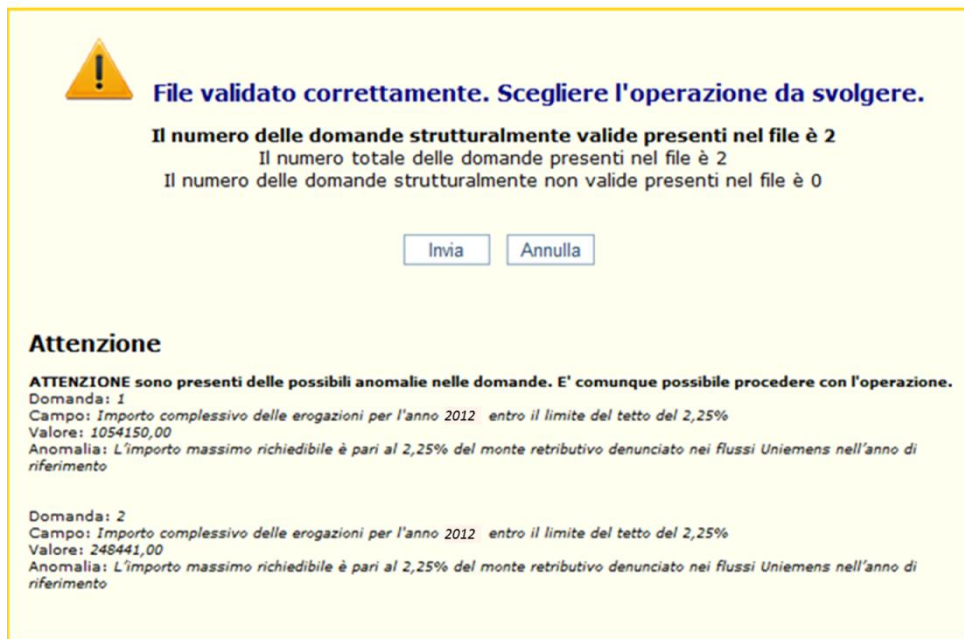



Figura 20

Il file non sarà caricato e le domande in esso presenti non saranno inviate.

- **Caso 5: Superamento controlli formali sul file, superamento dei controlli di coerenza bloccanti su tutte le domande e mancato superamento dei controlli di coerenza non bloccanti su alcune domande** (Figura succ. – Esempificativo)



 **File validato correttamente. Scegliere l'operazione da svolgere.**

Il numero delle domande strutturalmente valide presenti nel file è 2
Il numero totale delle domande presenti nel file è 2
Il numero delle domande strutturalmente non valide presenti nel file è 0

Attenzione

ATTENZIONE sono presenti delle possibili anomalie nelle domande. E' comunque possibile procedere con l'operazione.

Domanda: 1
Campo: *Importo complessivo delle erogazioni per l'anno 2012 entro il limite del tetto del 2,25%*
Valore: 1054150,00
Anomalia: *L'importo massimo richiedibile è pari al 2,25% del monte retributivo denunciato nei flussi Uniemens nell'anno di riferimento*

Domanda: 2
Campo: *Importo complessivo delle erogazioni per l'anno 2012 entro il limite del tetto del 2,25%*
Valore: 248441,00
Anomalia: *L'importo massimo richiedibile è pari al 2,25% del monte retributivo denunciato nei flussi Uniemens nell'anno di riferimento*

Figura 21

La procedura segnala la presenza di domande che non superano i controlli di coerenza non bloccanti.

Nel caso in cui l'utente scelga di sottomettere comunque il file, saranno inviate tutte le domande (figura succ. – Esemplicativo).



 **Invio domande effettuato con successo**

Risultano inviate 2 domande

Controllare che le domande siano presenti nella pagina *Lista domande inviate*

Figura 22

1.4 Menu Gestisci Domande

1.4.1 Lista domande inviate




Tramite il link "Lista domande inviate" si può visualizzare l'elenco delle domande già inviate.

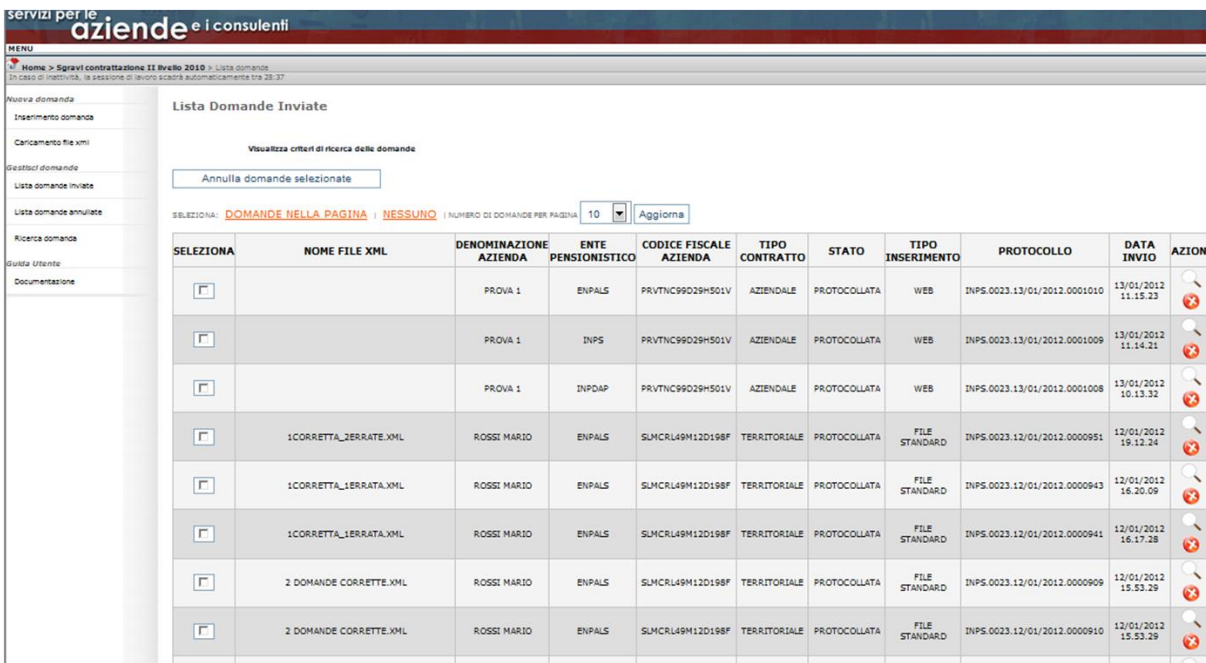
In queste sezioni per ogni singola domanda sono riportati:

- Nome file xml (il campo risulterà compilato solo nel caso in cui la domanda sia stata inviata tramite file xml);
- Denominazione dell'azienda;
- Ente pensionistico (INPS, ENPALS, INPDAP, INPGI);
- Codice fiscale azienda;

- Tipo contratto (aziendale o territoriale);
- Stato;
- Tipo inserimento (web/file standard);
- Protocollo;
- Data invio.

Le opzioni associate ad ogni domanda sono:

-  Visualizza domanda (viene aperta una schermata contenente tutte le informazioni della domanda con i campi non editabili);
-  Annulla domanda (permette di annullare la domanda selezionata, solo nel caso in cui non sia stata elaborata la lista delle aziende ammesse al beneficio. Nel caso l'operazione venga confermata, la domanda può essere visualizzata in Lista domande annullate. La Funzionalità è disponibile fino alla chiusura dell'applicazione);
-  Visualizza esito (la funzionalità è disponibile solo nel caso di lista già elaborata);



















SELEZIONA	NOME FILE XML	DENOMINAZIONE AZIENDA	ENTE PENSIONISTICO	CODICE FISCALE AZIENDA	TIPO CONTRATTO	STATO	TIPO INSERIMENTO	PROTOCOLLO	DATA INVIO	AZIONI
<input type="checkbox"/>		PROVA 1	ENPALS	PRVTNC99D29H501V	AZIENDALE	PROTOCOLLATA	WEB	INPS.0023.13/01/2012.0001010	13/01/2012 11.15.23	 
<input type="checkbox"/>		PROVA 1	INPS	PRVTNC99D29H501V	AZIENDALE	PROTOCOLLATA	WEB	INPS.0023.13/01/2012.0001009	13/01/2012 11.14.21	 
<input type="checkbox"/>		PROVA 1	INPDAP	PRVTNC99D29H501V	AZIENDALE	PROTOCOLLATA	WEB	INPS.0023.13/01/2012.0001008	13/01/2012 10.13.32	 
<input type="checkbox"/>	1CORRETTA_LERRATA.XML	ROSSI MARIO	ENPALS	SLMCRL49M12D198F	TERRITORIALE	PROTOCOLLATA	FILE STANDARD	INPS.0023.12/01/2012.0000951	12/01/2012 19.12.24	 
<input type="checkbox"/>	1CORRETTA_LERRATA.XML	ROSSI MARIO	ENPALS	SLMCRL49M12D198F	TERRITORIALE	PROTOCOLLATA	FILE STANDARD	INPS.0023.12/01/2012.0000943	12/01/2012 16.20.09	 
<input type="checkbox"/>	1CORRETTA_LERRATA.XML	ROSSI MARIO	ENPALS	SLMCRL49M12D198F	TERRITORIALE	PROTOCOLLATA	FILE STANDARD	INPS.0023.12/01/2012.0000941	12/01/2012 16.17.28	 
<input type="checkbox"/>	2 DOMANDE CORRETTE.XML	ROSSI MARIO	ENPALS	SLMCRL49M12D198F	TERRITORIALE	PROTOCOLLATA	FILE STANDARD	INPS.0023.12/01/2012.0000909	12/01/2012 15.53.29	 
<input type="checkbox"/>	2 DOMANDE CORRETTE.XML	ROSSI MARIO	ENPALS	SLMCRL49M12D198F	TERRITORIALE	PROTOCOLLATA	FILE STANDARD	INPS.0023.12/01/2012.0000910	12/01/2012 15.53.29	 

Figura 23


1.4.2 Lista domande annullate

Tramite il link "Lista domande annullate" si può visualizzare l'elenco delle domande annullate (figura succ.)

In queste sezioni per ogni singola domanda sono riportati:

Le opzioni associate ad ogni domanda sono:

- Data inserimento;
- Nome file xml (il campo risulterà compilato solo nel caso in cui sia stata annullata una domanda inviata tramite file xml);
- Denominazione dell'azienda;
- Ente pensionistico (INPS, ENPALS, INPDAP, INPGI);
- Codice fiscale azienda;
- Tipo contratto (aziendale o territoriale);

- Stato;
- Tipo inserimento (web/file standard);
- Protocollo;
- Data invio;
-  Visualizza domanda.

Home > Sgravi contrattazione II livello 2012 > Lista domande
In caso di inattività, la sessione di lavoro scadrà automaticamente tra 20' 00"

Lista Domande Annullate

Visualizza criteri di ricerca delle domande

DOMANDE NELLA PAGINA: NUMERO DI DOMANDE PER PAGINA: 10

SELEZIONA	DATA INSERIMENTO	NOME FILE XML	DENOMINAZIONE AZIENDA	ENTE PENSIONISTICO	CODICE FISCALE AZIENDA	TIPO CONTRATTO	STATO	TIPO INSERIMENTO	PROTOCOLLO	DATA INVIO	AZIONI
<input type="checkbox"/>	12/01/2012 16.16.59	1CORRETTA_ERRATA.XML	ROSSI MARIO	ENPALS	SLMCR49M12D198F	TERRITORIALE	ANNULLATA	FILE STANDARD	INPS.0023.12/01/2012.0000942	12/01/2012 16.17.28	
<input type="checkbox"/>	10/01/2012 15.51.42	FILE_XML_STRUTTURALMENTE_CORRETTI CONTENENTI_DOMANDE_NON_VALIDE_3.XML	ROSSI MARIO	ENPALS	SLMCR49M12D198F	TERRITORIALE	ANNULLATA	FILE STANDARD	INPS.0023.10/01/2012.0000621	10/01/2012 15.51.45	
<input type="checkbox"/>	10/01/2012 15.51.37	FILE_XML_STRUTTURALMENTE_CORRETTI CONTENENTI_DOMANDE_NON_VALIDE.XML	ROSSI MARIO	ENPALS	SLMCR49M12D198F	TERRITORIALE	ANNULLATA	FILE STANDARD	INPS.0023.10/01/2012.0000620	10/01/2012 15.51.33	
<input type="checkbox"/>	10/01/2012 15.44.53	FILE_STRUTTURALMENTE_CORRETTO.XML	ROSSI MARIO	ENPALS	SLMCR49M12D198F	TERRITORIALE	ANNULLATA	FILE STANDARD	INPS.0023.10/01/2012.0000618	10/01/2012 15.44.56	
<input type="checkbox"/>	10/01/2012 15.44.53	FILE_STRUTTURALMENTE_CORRETTO.XML	ROSSI MARIO	ENPALS	SLMCR49M12D198F	TERRITORIALE	ANNULLATA	FILE STANDARD	INPS.0023.10/01/2012.0000619	10/01/2012 15.44.56	

TOTALE DOMANDE: 5

INPS - Istituto Nazionale della Previdenza Sociale

Figura 24

1.4.3 Ricerca domande

Tramite il link "Ricerca Domanda" si può ricercare una domanda inviata o annullata tramite i seguenti parametri (figura succ.):

- Stato (Inviata, annullate);
- Tipo invio (Pagina Web, File XML);
- Protocollo;
- Nome File XML;
- Denominazione Azienda;
- CF Azienda / P.IVA;
- Data contratto dal;
- Data contratto al;
- Data inserimento dal;
- Data inserimento al;
- Data invio dal;
- Data invio al;
- Ente pensionistico (INPS, ex ENPALS, ex INPDAP, INPGI);
- Tipo contratto (Aziendale, Territoriale);

Ricerca Domande

Nascondi criteri di ricerca delle domande

Criteri di ricerca

Stato

Tipo Invio

Protocollo

Denominazione Azienda

CF Azienda/P.IVA

Data contratto dal al formato gg/mm/aaaa

Data inserimento dal al formato gg/mm/aaaa

Data invio dal al formato gg/mm/aaaa

Ente pensionistico

Tipo contratto

Figura 25

La pressione del pulsante **"Cerca"** permette la visualizzazione di una o più domande che rispondono ai criteri inseriti (figura succ.).

Caricamento file xml

Elenco domande

Lista domande inviate

Lista domande annullate

Ricerca domanda

Guida utente

Documentazione

Nascondi criteri di ricerca delle domande

Criteri di ricerca

Stato

Tipo Invio

Protocollo

Nome File XML

Denominazione Azienda

CF Azienda/P.IVA

Data contratto dal al formato gg/mm/aaaa

Data inserimento dal al formato gg/mm/aaaa

Data invio dal al formato gg/mm/aaaa

Ente pensionistico

Tipo contratto

DOMANDE NELLA PAGINA NUMERO DI DOMANDE PER PAGINA

SELEZIONA	DATA INSERIMENTO	NOME FILE XML	DENOMINAZIONE AZIENDA	ENTE PENSIONISTICO	CODICE FISCALE AZIENDA	TIPO CONTRATTO	STATO	TIPO INSERIMENTO	PROTOCOLLO	DATA INVIO	AZIONI
<input type="checkbox"/>	13/01/2012 11.15.23		PROVA 1	ENPALS	PRVTC99029H501V	AZIENDALE	PROTOCOLLATA	WEB	INPS.0023.13/01/2012.0001010	13/01/2012 11.15.23	
<input type="checkbox"/>	13/01/2012 11.14.21		PROVA 1	INPS	PRVTC99029H501V	AZIENDALE	PROTOCOLLATA	WEB	INPS.0023.13/01/2012.0001009	13/01/2012 11.14.21	
<input type="checkbox"/>	13/01/2012 10.13.32		PROVA 1	INPDAP	PRVTC99029H501V	AZIENDALE	PROTOCOLLATA	WEB	INPS.0023.13/01/2012.0001008	13/01/2012 10.13.32	
<input type="checkbox"/>	12/01/2012 19.12.19	1CORRETTA_2ERRATE.XML	ROSSI MARZO	ENPALS	SLMCL49M12D198F	TERRITORIALE	PROTOCOLLATA	FILE STANDARD	INPS.0023.12/01/2012.0000951	12/01/2012 19.12.24	
<input type="checkbox"/>	12/01/2012 16.20.03	1CORRETTA_1ERRATA.XML	ROSSI MARZO	ENPALS	SLMCL49M12D198F	TERRITORIALE	PROTOCOLLATA	FILE STANDARD	INPS.0023.12/01/2012.0000943	12/01/2012 16.20.09	
<input type="checkbox"/>	12/01/2012 16.16.59	1CORRETTA_1ERRATA.XML	ROSSI MARZO	ENPALS	SLMCL49M12D198F	TERRITORIALE	PROTOCOLLATA	FILE STANDARD	INPS.0023.12/01/2012.0000941	12/01/2012 16.17.28	
<input type="checkbox"/>	12/01/2012 15.53.26	2 DOMANDE CORRETTE.XML	ROSSI MARZO	ENPALS	SLMCL49M12D198F	TERRITORIALE	PROTOCOLLATA	FILE STANDARD	INPS.0023.12/01/2012.0000909	12/01/2012 15.53.29	

Figura 26

1.5 Menu Guida Utente

1.5.1 Documentazione

Selezionando "Documentazione" dal menu "Guida Utente" si accede alla schermata in figura successiva.

In caso di inattività, la sessione di lavoro scadrà automaticamente tra 28:58

Nuova domanda	<p>Con circolare n. 73/2013 sono stati illustrati i contenuti del beneficio contributivo previsto dalla legge n. 247/2007 e fornite, altresì, le prime indicazioni per richiedere lo sgravio relativamente agli importi corrisposti nell'anno 2012. Con messaggio n. XXX/XXXX è stato fornito il manuale utente della procedura in oggetto ed è stata avviata una fase sperimentale per l'acquisizione e l'invio delle domande di sgravio. Con il messaggio n. XXX/XXXX è stato comunicato il rilascio della procedura per l'acquisizione e la trasmissione delle domande di sgravio, e le precisazioni in merito ai criteri di accesso. La circolare e i messaggi succitati sono pubblicati sul sito internet dell'Istituto WWW.INPS.IT .</p>
Inserimento domanda	
Caricamento file xml	
Gestisci domande	
Lista domande inviate	
Lista domande annullate	
Ricerca domanda	
Guida Utente	
Documentazione	

INPS - Istituto Nazionale della Previdenza Sociale

Figura 27 (Messaggio esemplificativo)

In particolare, all'interno di questa sezione l'utente potrà visualizzare le indicazioni per accedere alla documentazione associata agli Sgravi di Contrattazione di II livello per l'anno 2012, scaricabile dal sito istituzionale www.inps.it

1.6 E-mail di notifica: domanda tramite pagina web

Il sistema procederà all'invio di e-mail di notifica dell'esito della sottomissione della domanda come descritto di seguito.

1.6.1 Corretto invio della domanda

La corretta sottomissione della domanda (vedi Par. 1.3.1.2) sarà comunicata con una e-mail ai seguenti destinatari:

1. Trasmittente (il cui indirizzo e-mail viene specificato all'interno della domanda);
2. Azienda (il cui indirizzo e-mail viene specificato all'interno della domanda).

1.6.2 Annullamento domanda inviata

Nel caso in cui una domanda inviata venga annullata, la procedura ne darà comunicazione con una e-mail ai seguenti destinatari:

1. Trasmittente (il cui indirizzo e-mail viene specificato all'interno della domanda);
2. Azienda (il cui indirizzo e-mail viene specificato all'interno della domanda).

1.6.3 Protocollazione della domanda

Per ogni singola domanda correttamente sottomessa, la procedura darà comunicazione dell'avvenuta protocollazione inviando una e-mail ai seguenti destinatari:

1. Trasmittente (il cui indirizzo e-mail viene specificato all'interno della domanda);
2. Azienda (il cui indirizzo e-mail viene specificato all'interno della domanda).

1.6.4 Lista aziende ammesse al beneficio

A valle dell'elaborazione della lista definitiva delle aziende ammesse al beneficio, la procedura ne darà comunicazione per ogni singola domanda inviata inviando una e-mail ai seguenti destinatari:

1. Trasmittente (il cui indirizzo e-mail viene specificato all'interno della domanda);
2. Azienda (il cui indirizzo e-mail viene specificato all'interno della domanda).

1.7 E-mail di notifica: domanda tramite file xml

Il sistema procederà all'invio di e-mail di notifica dell'esito della sottomissione della domanda come descritto di seguito.

1.7.1 Superamento controlli formali sul file e controlli di coerenza bloccanti su tutte le domande

Il corretto caricamento del file e l'invio delle domande corrette (vedi paragrafo 1.3.2.2 – *Caso 1*) saranno comunicati inviando una e-mail per ogni domanda presente all'interno del file xml ai seguenti destinatari:

1. Utente che ha effettuato l'accesso alla procedura;
2. Trasmittente (il cui indirizzo e-mail viene specificato all'interno del file xml);
3. Azienda (il cui indirizzo e-mail viene specificato all'interno della domanda all'interno del file xml).

1.7.2 Mancato superamento dei controlli formali sul file

Nel caso in cui il file xml non abbia superato i controlli formali, (vedi paragrafo 1.3.2.2 – *Caso 2*), la procedura ne darà comunicazione con una e-mail all'utente che ha effettuato l'accesso alla procedura.

1.7.3 Superamento controlli formali sul file e mancato superamento dei controlli di coerenza bloccanti su alcune domande

Nel caso in cui il file xml caricato superi i controlli formali e presenti al suo interno domande corrette a domande che non superano i controlli di coerenza bloccanti (vedi paragrafo 1.3.2.2 – *Caso 3*), la procedura ne darà comunicazione come descritto di seguito:

- Per ogni domanda corretta presente all'interno del file xml, sarà inviata una e-mail per comunicare il corretto invio della domanda ai seguenti destinatari:
 1. Utente che ha effettuato l'accesso alla procedura;

2. Trasmittente (il cui indirizzo e-mail viene specificato all'interno del file xml);
 3. Azienda (il cui indirizzo e-mail viene specificato all'interno della domanda all'interno del file xml).
- Per ogni domanda che non supera i controlli di coerenza presente all'interno del file xml, sarà inviata una e-mail per comunicare il mancato invio della domanda ai seguenti destinatari:
 1. Utente che ha effettuato l'accesso alla procedura;
 2. Trasmittente (il cui indirizzo e-mail viene specificato all'interno del file xml);
 3. Azienda (il cui indirizzo e-mail viene specificato all'interno della domanda all'interno del file xml).

1.7.4 Superamento controlli formali sul file e mancato superamento dei controlli di coerenza bloccanti su tutte le domande

Nel caso in cui il file xml caricato superi i controlli formali ma presenti al suo interno tutte domande che non superano i controlli di coerenza bloccanti (vedi paragrafo 1.3.2.2 – Caso 4), la procedura ne darà comunicazione come descritto di seguito:

- Per ogni domanda che non supera i controlli presente all'interno del file xml, sarà inviata una e-mail per comunicare il mancato invio della domanda ai seguenti destinatari:
 1. Utente che ha effettuato l'accesso alla procedura;
 2. Trasmittente (il cui indirizzo e-mail viene specificato all'interno del file xml);
 3. Azienda (il cui indirizzo e-mail viene specificato all'interno della domanda all'interno del file xml).
- Al fine di comunicare l'invalidazione del file xml (perché contenente solo domande che non superano i controlli), la procedura ne darà comunicazione con una e-mail all'utente che ha effettuato l'accesso alla procedura.

1.7.5 Annullamento domanda inviata

Nel caso in cui una domanda inviata venga annullata, la procedura ne darà comunicazione con una e-mail ai seguenti destinatari:

1. Trasmittente (il cui indirizzo e-mail viene specificato all'interno del file xml);
2. Azienda (il cui indirizzo e-mail viene specificato all'interno della domanda all'interno del file xml).

1.7.6 Protocollazione della domanda

Per ogni singola domanda correttamente sottomessa, la procedura darà comunicazione dell'avvenuta protocollazione inviando una e-mail ai seguenti destinatari:

1. Trasmittente (il cui indirizzo e-mail viene specificato all'interno del file xml);

2. Azienda (il cui indirizzo e-mail viene specificato all'interno della domanda all'interno del file xml).

1.7.7 Lista Aziende ammesse al beneficio

A valle dell'elaborazione della lista definitiva delle aziende ammesse al beneficio, la procedura ne darà comunicazione per ogni singola domanda inviata inviando una e-mail ai seguenti destinatari:

1. Trasmittente (il cui indirizzo e-mail viene specificato all'interno del file xml);
2. Azienda (il cui indirizzo e-mail viene specificato all'interno della domanda all'interno del file xml).